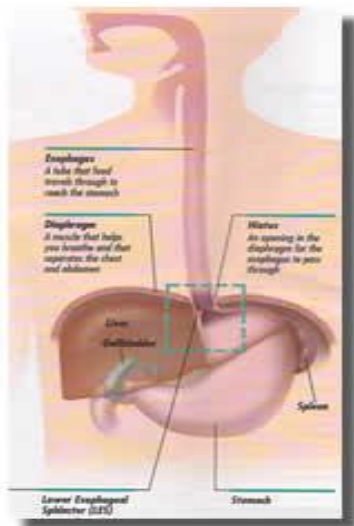


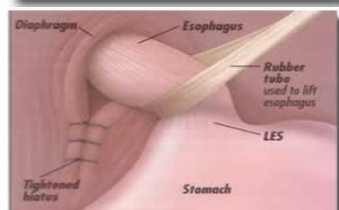
LAPAROSKOOPILINE NISSENI FUNDOPLIKATSIOON E. SÖÖGITORU LAHISONGA OPERATSIOON



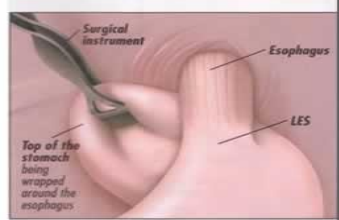
Söögitoru lahisong on haiguslik seisund kus magu sopistub söögitoru kõrvalt vahelihasest kõrgemale rindkeresse.

Sellega seondub kõige sagedamini **kaebus kõrvetistele** – maohappe sattumine söögitorusse. Selle tagajärjeks on söögitoru ärritus, põletik, ka pidevad kõhahood. Samamoodi võib tulemuseks olla söögitoruvähk.

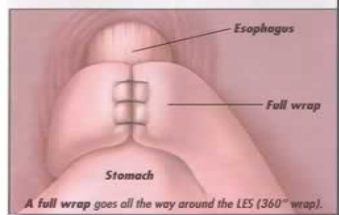
Raviks on mitu võimalust, tablettidega või operatsiooniga. Tablettidega ravi kestab elu lõpuni igapäevaselt, song jääb kuid hape neutraliseeritakse. Operatsiooni käigus taastatakse esialgne seis, st. song likvideeritakse. Operatsiooni vajalikkuse otsustab kirurg.



Operatsiooni tegemiseks on kaks võimalust, esimene on klassikaline fundoplikatsioon kus kirurg teeb operatsiooni pika haava kaudu kõhul ja **laparoskoopiline fundoplikatsioon**. Viimane on muutunud praeguseks eelistatumaks kui võrd lõikus teostatakse vaid väikeste, 1 cm pikkuste nahahaavakeste kaudu kõhtu viidava optika ja instrumentariumiga. See on patsiendile paremini talutav ja ka kosmeetiliselt kenam. Alati on võimalus, et asjaolude ilmnemisel võib kirurg otsustada lõikuse jätkamist klassikalise lõikusega.



Peale operatsiooni võib esimesel päeval juua, teisel süüa. Haiglas tuleb olla kuni üks nädal. Vältida tuleks raskuste tõstmist esimestel nädalatel ning toit peaks olema pigem pehme või vedel. Normaalne on vähene ebamugavustunne söömise ajal esimestel nädalatel.



Koostatud: Kirurgiakliinik; kirurg Mart Niidu, 2016

Ajakohastatud: Kirurgiakliinik, kirurg Mart Niidu, märts 2019